


**МИНИСТЕРСТВО ПРОСВЕЩЕНИЯ РОССИЙСКОЙ ФЕДЕРАЦИИ**

**Департамент образования Еврейской автономной области**

**Муниципальное образование "Облученский муниципальный район"**

**Еврейской автономной области**

**МБОУ СОО "Школа №15" пос. Биракан**

<p>РАССМОТРЕНА: на заседании ШМО Протокол № 1 от 30__08__2023 г</p> <p>Руководитель ШМО <i>Каменская А.А.</i> /Каменская А.А./</p>	<p>СОГЛАСОВАНА: Зам. директора по УВР <i>И.В. Лапенкова</i> ..... Лапенкова И.В. « 30 » . 08 . 2023 г</p>	<p>УТВЕРЖДЕНА: приказом директора МБОУ СОО «Школа № 15» пос. Биракан Принято на заседании ШМО от 30.08.2023 г Директор МБОУ СОО «Школа № 15» пос. Биракан ..... /Ю.М. /</p> 
--	---	--

**РАБОЧАЯ ПРОГРАММА**

(ID 3510314)

**учебного предмета «Русский язык»**

для обучающихся 1 класса

Составитель; Каменская А.А.,  
учитель начальных классов

**пос. Биракан 2023**

## **ПОЯСНИТЕЛЬНАЯ ЗАПИСКА**

Рабочая программа учебного предмета «Русский язык» для обучающихся 1 классов на уровне начального общего образования составлена на основе Требований к результатам освоения программы начального общего образования Федерального государственного образовательного стандарта начального общего образования (далее — ФГОС НОО), а также ориентирована на целевые приоритеты, сформулированные в Примерной программе воспитания.

### **ОБЩАЯ ХАРАКТЕРИСТИКА УЧЕБНОГО ПРЕДМЕТА "РУССКИЙ ЯЗЫК"**

Русский язык является основой всего процесса обучения в начальной школе, успехи в его изучении во многом определяют результаты обучающихся по другим предметам. Русский язык как средство познания действительности обеспечивает развитие интеллектуальных и творческих способностей младших школьников, формирует умения извлекать и анализировать информацию из различных текстов, навыки самостоятельной учебной деятельности. Предмет «Русский язык» обладает значительным потенциалом в развитии функциональной грамотности младших школьников, особенно таких её компонентов, как языковая, коммуникативная, читательская, общекультурная и социальная грамотность. Первичное знакомство с системой русского языка, богатством его выразительных возможностей, развитие умения правильно и эффективно использовать русский язык в различных сферах и ситуациях общения способствуют успешной социализации младшего школьника. Русский язык, выполняя свои базовые функции общения и выражения мысли, обеспечивает межличностное и социальное взаимодействие, участвует в формировании самосознания и мировоззрения личности, является важнейшим средством хранения и передачи информации, культурных традиций, истории русского народа и других народов России. Свободное владение языком, умение выбирать нужные языковые средства во многом определяют возможность адекватного самовыражения взглядов, мыслей, чувств, проявления себя в различных жизненно важных для человека областях. Изучение русского языка обладает огромным потенциалом присвоения традиционных социокультурных и духовнонравственных ценностей, принятых в обществе правил и норм поведения, в том числе речевого, что способствует формированию внутренней позиции личности. Личностные достижения младшего школьника непосредственно связаны с осознанием языка как явления национальной культуры, пониманием связи языка и мировоззрения народа. Значимыми личностными результатами являются развитие устойчивого познавательного интереса к изучению русского языка, формирование ответственности за сохранение чистоты русского языка. Достижение этих личностных результатов — длительный процесс, разворачивающийся на протяжении изучения содержания предмета.

Центральной идеей конструирования содержания и планируемых результатов обучения является признание равной значимости работы по изучению системы языка и работы по совершенствованию речи младших школьников. Языковой материал призван сформировать первоначальные представления о структуре русского языка, способствовать усвоению норм русского литературного языка, орфографических и пунктуационных правил. Развитие устной и письменной речи младших школьников направлено на решение практической задачи развития всех видов речевой деятельности, отработку навыков использования усвоенных норм русского литературного языка, речевых норм и правил речевого этикета в процессе устного и письменного общения. Ряд задач по совершенствованию речевой деятельности решаются совместно с учебным предметом «Литературное чтение».

Общее число часов, отведённых на изучение «Русского языка», в 1 классе — 165 ч.

### **ЦЕЛИ ИЗУЧЕНИЯ УЧЕБНОГО ПРЕДМЕТА "РУССКИЙ ЯЗЫК"**

В начальной школе изучение русского языка имеет особое значение в развитии младшего школьника. Приобретённые им знания, опыт выполнения предметных и универсальных действий на материале русского языка станут фундаментом обучения в основном звене школы, а также будут востребованы в жизни.

**Изучение русского языка в начальной школе направлено на достижение следующих целей:**

- приобретение младшими школьниками первоначальных представлений о многообразии языков и культур на территории Российской Федерации, о языке как одной из главных духовно-нравственных ценностей народа; понимание роли языка как основного средства общения; осознание значения русского языка как государственного языка Российской Федерации; понимание роли русского языка как языка межнационального общения; осознание правильной устной и письменной речи как показателя общей культуры человека;
- овладение основными видами речевой деятельности на основе первоначальных представлений о нормах современного русского литературного языка: аудированием, говорением, чтением, письмом;
- овладение первоначальными научными представлениями о системе русского языка: фонетике, графике, лексике, морфемике, морфологии и синтаксисе; об основных единицах языка, их признаках и особенностях употребления в речи; использование в речевой деятельности норм современного русского литературного языка (орфоэпических, лексических, грамматических, орфографических, пунктуационных) и речевого этикета;
- развитие функциональной грамотности, готовности к успешному взаимодействию с изменяющимся миром и дальнейшему успешному образованию.

## **СОДЕРЖАНИЕ УЧЕБНОГО ПРЕДМЕТА**

### **Обучение грамоте**

#### **Развитие речи**

Составление небольших рассказов повествовательного характера по серии сюжетных картинок, материалам собственных игр, занятий, наблюдений. Понимание текста при его прослушивании и при самостоятельном чтении вслух.

#### **Слово и предложение**

Различение слова и предложения. Работа с предложением: выделение слов, изменение их порядка. Восприятие слова как объекта изучения, материала для анализа. Наблюдение над значением слова.

#### **Фонетика**

Звуки речи. Единство звукового состава слова и его значения. Установление последовательности звуков в слове и количества звуков. Сопоставление слов, различающихся одним или несколькими звуками. Звуковой анализ слова, работа со звуковыми моделями: построение модели звукового состава слова, подбор слов, соответствующих заданной модели. Различение гласных и согласных звуков, гласных ударных и безударных, согласных твёрдых и мягких, звонких и глухих. Определение места ударения. Слог как минимальная произносительная единица. Количество слогов в слове. Ударный слог.

#### **Графика**

Различение звука и буквы: буква как знак звука. Слоговой принцип русской графики. Буквы гласных как показатель твёрдости — мягкости согласных звуков. Функции букв е, ё, ю, я. Мягкий знак как показатель мягкости предшествующего со гласного звука в конце слова. Последовательность букв в русском алфавите.

#### **Чтение**

Слоговое чтение (ориентация на букву, обозначающую гласный звук). Плавное слоговое чтение и чтение целыми словами со скоростью, соответствующей индивидуальному темпу. Чтение с интонациями и паузами в соответствии со знаками препинания. Осознанное чтение слов, словосочетаний, предложений. Выразительное чтение на материале небольших прозаических текстов и стихотворений. Орфоэпическое чтение (при переходе к чтению целыми словами). Орфографическое чтение (проговаривание) как средство самоконтроля при письме под диктовку и при списывании.

#### **Письмо**

Ориентация на пространстве листа в тетради и на пространстве классной доски. Гигиенические требования, которые необходимо соблюдать во время письма. Начертание письменных прописных и строчных букв. Письмо букв, буквосочетаний, слогов, слов, предложений с соблюдением гигиенических норм. Письмо разборчивым, аккуратным почерком. Письмо под диктовку слов и предложений, написание которых не расходится с их произношением. Приёмы и последовательность правильного списывания текста. Функция небуквенных графических средств: пробела между словами, знака переноса.

#### **Орфография и пунктуация**

Правила правописания и их применение: отдельное написание слов; обозначение гласных после шипящих в сочетаниях жи, ши (в положении под ударением), ча, ща, чу, щу; прописная буква в начале предложения, в именах собственных (имена людей, клички животных); перенос слов по слогам без стечения согласных; знаки препинания в конце предложения.

## **СИСТЕМАТИЧЕСКИЙ КУРС**

## **Общие сведения о языке**

Язык как основное средство человеческого общения. Цели и ситуации общения.

## **Фонетика**

Звуки речи. Гласные и согласные звуки, их различение. Ударение в слове. Гласные ударные и безударные. Твёрдые и мягкие согласные звуки, их различение. Звонкие и глухие согласные звуки, их различение. Согласный звук [й'] и гласный звук [и]. Шипящие [ж], [ш], [ч'], [щ']. Слог. Количество слогов в слове. Ударный слог. Деление слов на слоги (простые случаи, без стечения согласных).

## **Графика**

Звук и буква. Различение звуков и букв. Обозначение на письме твёрдости согласных звуков буквами а, о, у, ы, э; слова с буквой э. Обозначение на письме мягкости согласных звуков буквами е, ё, ю, я, и. Функции букв е, ё, ю, я. Мягкий знак как показатель мягкости предшествующего согласного звука в конце слова. Установление соотношения звукового и буквенного состава слова в словах типа стол, конь. Небуквенные графические средства: пробел между словами, знак переноса. Русский алфавит: правильное название букв, их последовательность. Использование алфавита для упорядочения списка слов.

## **Орфоэпия**

Произношение звуков и сочетаний звуков, ударение в словах в соответствии с нормами современного русского литературного языка (на ограниченном перечне слов, обрабатываемом в учебнике).

## **Лексика**

Слово как единица языка (ознакомление). Слово как название предмета, признака предмета, действия предмета (ознакомление). Выявление слов, значение которых требует уточнения.

## **Синтаксис**

Предложение как единица языка (ознакомление). Слово, предложение (наблюдение над сходством и различием). Установление связи слов в предложении при помощи смысловых вопросов.

Восстановление деформированных предложений. Составление предложений из набора форм слов.

## **Орфография и пунктуация**

Правила правописания и их применение:

- раздельное написание слов в предложении;
  - прописная буква в начале предложения и в именах собственных: в именах и фамилиях людей, кличках животных;
  - перенос слов (без учёта морфемного членения слова);
  - гласные после шипящих в сочетаниях жи, ши (в положении под ударением), ча, ща, чу, щу;
  - сочетания чк, чн;
  - слова с непроверяемыми гласными и согласными (перечень слов в орфографическом словаре учебника);
  - знаки препинания в конце предложения: точка, вопросительный и восклицательный знаки.
- Алгоритм списывания текста.

## **Развитие речи**

Речь как основная форма общения между людьми. Текст как единица речи (ознакомление).

Ситуация общения: цель общения, с кем и где происходит общение. Ситуации устного общения

(чтение диалогов по ролям, просмотр видеоматериалов, прослушивание аудиозаписи). Нормы речевого этикета в ситуациях учебного и бытового общения (приветствие, прощание, извинение, благодарность, обращение с просьбой).

## ПЛАНИРУЕМЫЕ ОБРАЗОВАТЕЛЬНЫЕ РЕЗУЛЬТАТЫ

Изучение русского языка в 1 классе направлено на достижение обучающимися личностных, метапредметных и предметных результатов освоения учебного предмета.

### ЛИЧНОСТНЫЕ РЕЗУЛЬТАТЫ

В результате изучения предмета «Русский язык» в начальной школе у обучающегося будут сформированы следующие личностные новообразования

#### **гражданско-патриотического воспитания:**

- становление ценностного отношения к своей Родине — России, в том числе через изучение русского языка, отражающего историю и культуру страны;
- осознание своей этнокультурной и российской гражданской идентичности, понимание роли русского языка как государственного языка Российской Федерации и языка межнационального общения народов России;
- сопричастность к прошлому, настоящему и будущему своей страны и родного края, в том числе через обсуждение ситуаций при работе с художественными произведениями;
- уважение к своему и другим народам, формируемое в том числе на основе примеров из художественных произведений;
- первоначальные представления о человеке как члене общества, о правах и ответственности, уважении и достоинстве человека, о нравственно-этических нормах поведения и правилах межличностных отношений, в том числе отражённых в художественных произведениях;

#### **духовно-нравственного воспитания:**

- признание индивидуальности каждого человека с опорой на собственный жизненный и читательский опыт;
- проявление сопереживания, уважения и доброжелательности, в том числе с использованием адекватных языковых средств для выражения своего состояния и чувств;
- неприятие любых форм поведения, направленных на причинение физического и морального вреда другим людям (в том числе связанного с использованием недопустимых средств языка);

#### **эстетического воспитания:**

- уважительное отношение и интерес к художественной культуре, восприимчивость к разным видам искусства, традициям и творчеству своего и других народов;
- стремление к самовыражению в разных видах художественной деятельности, в том числе в искусстве слова; осознание важности русского языка как средства общения и самовыражения;

#### **физического воспитания, формирования культуры здоровья и эмоционального благополучия:**

- соблюдение правил здорового и безопасного (для себя и других людей) образа жизни в окружающей среде (в том числе информационной) при поиске дополнительной информации в процессе языкового образования;
- бережное отношение к физическому и психическому здоровью, проявляющееся в выборе приемлемых способов речевого самовыражения и соблюдении норм речевого этикета и правил общения;

#### **трудового воспитания:**

- осознание ценности труда в жизни человека и общества (в том числе благодаря примерам из художественных произведений), ответственное потребление и бережное отношение к результатам труда, навыки участия в различных видах трудовой деятельности, интерес к различным профессиям, возникающий при обсуждении примеров из художественных произведений;

#### **экологического воспитания:**

- бережное отношение к природе, формируемое в процессе работы с текстами;
- неприятие действий, приносящих ей вред;

#### **ценности научного познания:**

- первоначальные представления о научной картине мира (в том числе первоначальные представления о системе языка как одной из составляющих целостной научной картины мира); — познавательные интересы, активность, инициативность, любознательность и самостоятельность в познании, в том числе познавательный интерес к изучению русского языка, активность и самостоятельность в его познании.

### **МЕТАПРЕДМЕТНЫЕ РЕЗУЛЬТАТЫ**

В результате изучения предмета «Русский язык» в начальной школе у обучающегося будут сформированы следующие **познавательные** универсальные учебные действия.

#### *Базовые логические действия:*

- сравнивать различные языковые единицы (звуки, слова, предложения, тексты), устанавливать основания для сравнения языковых единиц (частеречная принадлежность, грамматический признак, лексическое значение и др.); устанавливать аналогии языковых единиц;
- объединять объекты (языковые единицы) по определённому признаку;
- определять существенный признак для классификации языковых единиц (звуков, частей речи, предложений, текстов); классифицировать языковые единицы;
- находить в языковом материале закономерности и противоречия на основе предложенного учителем алгоритма наблюдения; анализировать алгоритм действий при работе с языковыми единицами, самостоятельно выделять учебные операции при анализе языковых единиц;
- выявлять недостаток информации для решения учебной и практической задачи на основе предложенного алгоритма, формулировать запрос на дополнительную информацию;
- устанавливать причинноследственные связи в ситуациях наблюдения за языковым материалом, делать выводы.

#### *Базовые исследовательские действия:*

- с помощью учителя формулировать цель, планировать изменения языкового объекта, речевой ситуации;
- сравнивать несколько вариантов выполнения задания, выбирать наиболее подходящий (на основе предложенных критериев);
- проводить по предложенному плану несложное лингвистическое мини-исследование, выполнять по предложенному плану проектное задание;
- формулировать выводы и подкреплять их доказательствами на основе результатов проведённого наблюдения за языковым материалом (классификации, сравнения, исследования); формулировать с помощью учителя вопросы в процессе анализа предложенного языкового материала;
- прогнозировать возможное развитие процессов, событий и их последствия в аналогичных или сходных ситуациях.

#### *Работа с информацией:*

- выбирать источник получения информации: нужный словарь для получения запрашиваемой информации, для уточнения;
- согласно заданному алгоритму находить представленную в явном виде информацию в предложенном источнике: в словарях, справочниках;
- распознавать достоверную и недостоверную информацию самостоятельно или на основании предложенного учителем способа её проверки (обращаясь к словарям, справочникам, учебнику);
- соблюдать с помощью взрослых (педагогических работников, родителей, законных



представителей) правила информационной безопасности при поиске информации в Интернете (информации о написании и произношении слова, о значении слова, о происхождении слова, о синонимах слова);

- анализировать и создавать текстовую, видео, графическую, звуковую информацию в соответствии с учебной задачей;
- понимать лингвистическую информацию, зафиксированную в виде таблиц, схем; самостоятельно создавать схемы, таблицы для представления лингвистической информации.

К концу обучения в начальной школе у обучающегося формируются **коммуникативные** универсальные учебные действия

*Общение:*

- воспринимать и формулировать суждения, выражать эмоции в соответствии с целями и условиями общения в знакомой среде;
- проявлять уважительное отношение к собеседнику, соблюдать правила ведения диалоги и дискуссии;
- признавать возможность существования разных точек зрения;
- корректно и аргументированно высказывать своё мнение;
- строить речевое высказывание в соответствии с поставленной задачей;
- создавать устные и письменные тексты (описание, рассуждение, повествование) в соответствии с речевой ситуацией;
- готовить небольшие публичные выступления о результатах парной и групповой работы, о результатах наблюдения, выполненного мини-исследования, проектного задания;
- подбирать иллюстративный материал (рисунки, фото, плакаты) к тексту выступления.

К концу обучения в начальной школе у обучающегося формируются **регулятивные** универсальные учебные действия.

*Самоорганизация:*

- планировать действия по решению учебной задачи для получения результата;— выстраивать последовательность выбранных действий.

*Самоконтроль:*

- устанавливать причины успеха/неудач учебной деятельности;
- корректировать свои учебные действия для преодоления речевых и орфографических ошибок;
- соотносить результат деятельности с поставленной учебной задачей по выделению, характеристике, использованию языковых единиц;
- находить ошибку, допущенную при работе с языковым материалом, находить орфографическую и пунктуационную ошибку;
- сравнивать результаты своей деятельности и деятельности одноклассников, объективно оценивать их по предложенным критериям.

**Совместная деятельность:**

- формулировать краткосрочные и долгосрочные цели (индивидуальные с учётом участия в коллективных задачах) в стандартной (типовой) ситуации на основе предложенного учителем формата планирования, распределения промежуточных шагов и сроков;
- принимать цель совместной деятельности, коллективно строить действия по её достижению: распределять роли, договариваться, обсуждать процесс и результат совместной работы;
- проявлять готовность руководить, выполнять поручения, подчиняться, самостоятельно разрешать конфликты;
- ответственно выполнять свою часть работы;

- оценивать свой вклад в общий результат;
- выполнять совместные проектные задания с опорой на предложенные образцы.

## ПРЕДМЕТНЫЕ РЕЗУЛЬТАТЫ

К концу обучения в **первом классе** обучающийся научится:

- различать слово и предложение; вычленять слова из предложений;
- вычленять звуки из слова;
- различать гласные и согласные звуки (в том числе различать в слове согласный звук [й'] и гласный звук [и]);
- различать ударные и безударные гласные звуки;
- различать согласные звуки: мягкие и твёрдые, звонкие и глухие (вне слова и в слове); — различать понятия «звук» и «буква»;
- определять количество слогов в слове; делить слова на слоги (простые случаи: слова без стечения согласных); определять в слове ударный слог;
- обозначать на письме мягкость согласных звуков буквами *е, ё, ю, я* и буквой *ь* в конце слова;
- правильно называть буквы русского алфавита; использовать знание последовательности букв русского алфавита для упорядочения небольшого списка слов;
- писать аккуратным разборчивым почерком без искажений прописные и строчные буквы, соединения букв, слова;
- применять изученные правила правописания: раздельное написание слов в предложении; знаки препинания в конце предложения: точка, вопросительный и восклицательный знаки; прописная буква в начале предложения и в именах собственных (имена, фамилии, клички животных); перенос слов по слогам (простые случаи: слова из слогов типа «согласный + гласный»); гласные после шипящих в сочетаниях *жи, ши* (в положении под ударением), *ча, ща, чу, щу*; непроверяемые гласные и согласные (перечень слов в орфографическом словаре учебника);
- правильно списывать (без пропусков и искажений букв) слова и предложения, тексты объёмом не более 25 слов;
- писать под диктовку (без пропусков и искажений букв) слова, предложения из 3—5 слов, тексты объёмом не более 20 слов, правописание которых не расходится с произношением; — находить и исправлять ошибки на изученные правила, описки;
- понимать прослушанный текст;
- читать вслух и про себя (с пониманием) короткие тексты с соблюдением интонации и пауз в соответствии со знаками препинания в конце предложения;
- находить в тексте слова, значение которых требует уточнения;
- составлять предложение из набора форм слов;
- устно составлять текст из 3—5 предложений по сюжетным картинкам и наблюдениям; — использовать изученные понятия в процессе решения учебных задач.

## ТЕМАТИЧЕСКОЕ ПЛАНИРОВАНИЕ

№ п/п	Наименование разделов и тем программы	Количество часов			Дата изучения	Виды деятельности	Виды, формы контроля	Электронные (цифровые) образовательные ресурсы
		всего	контрольные работы	практические работы				
<b>ОБУЧЕНИЕ ГРАМОТЕ</b>								
<b>Раздел 1. Развитие речи</b>								
1.1.	Составление небольших рассказов повествовательного характера по серии сюжетных картинок, материалам собственных игр, занятий, наблюдений	3				Работа с серией сюжетных картинок; выстроенных в правильной последовательности: анализ изображённых событий; обсуждение сюжета; составление устного рассказа с опорой на картинки;;	Устный опрос;	<a href="https://uchi.ru/main">https://uchi.ru/main</a>
Итого по разделу		3						
<b>Раздел 2. Фонетика</b>								
2.1.	Звуки речи. Интонационное выделение звука в слове. Определение частотного звука в стихотворении. Называние слов с заданным звуком. Дифференциация близких по акустико-артикуляционным признакам звуков	4				Игровое упражнение «Скажи так, как я» (отрабатывается умение воспроизводить заданный учителем образец интонационного выделения звука в слове); Игровое упражнение «Есть ли в слове заданный звук?» (ловить мяч нужно только тогда, когда ведущий называет слово с заданным звуком; отрабатывается умение определять наличие заданного звука в слове); Игра-соревнование «Кто запомнит больше слов с заданным звуком при прослушивании стихотворения»;	Устный опрос;	<a href="https://uchi.ru/main">https://uchi.ru/main</a> <a href="https://education.yandex.ru">https://education.yandex.ru</a>

2.2.	Установление последовательности звуков в слове и количества звуков. Сопоставление слов, различающихся одним или несколькими звуками. Звуковой анализ слова, работа со звуковыми моделями: построение модели звукового состава слова, подбор слов, соответствующих заданной модели.	4			Упражнение: подбор слов с заданным звуком; Работа с моделью: выбрать нужную модель в зависимости от места заданного звука в слове (начало; середина; конец слова); ;	Устный опрос;	<a href="https://education.yandex.ru">https://education.yandex.ru</a>
2.3.	Особенность гласных звуков. Особенность согласных звуков. Различение гласных и согласных звуков. Определение места ударения. Различение гласных ударных и безударных. Ударный слог	4			Работа в парах: сравнение двух моделей звукового состава (нахождение сходства и различия); Дифференцированное задание: соотнесение слов с соответствующими им моделями; Комментированное выполнение задания: группировка звуков по заданному основанию (например; твёрдые — мягкие согласные звуки); Учебный диалог «Чем гласные звуки отличаются по произношению от согласных звуков?»; как результат участия в диалоге: различение гласных и согласных звуков по отсутствию/наличию преграды; Игровое упражнение «Назови братца» (парный по твёрдости — мягкости звук); ;	Устный опрос; Письменный контроль;	<a href="https://education.yandex.ru">https://education.yandex.ru</a> <a href="https://uchi.ru/main">https://uchi.ru/main</a>
2.4.	Твёрдость и мягкость согласных звуков как смысловозначительная функция. Различение твёрдых и мягких согласных звуков.	5			Учебный диалог «Чем гласные звуки отличаются по произношению от согласных звуков?»; как результат участия в диалоге: различение гласных и согласных звуков по отсутствию/наличию преграды; Игровое упражнение «Назови братца» (парный по твёрдости — мягкости звук); Учебный диалог «Чем твёрдые согласные звуки отличаются от мягких согласных звуков?»; ;	; Устный опрос; Письменный контроль;	<a href="https://education.yandex.ru">https://education.yandex.ru</a> <a href="https://uchi.ru/main">https://uchi.ru/main</a>

2.5.	Дифференциация парных по твёрдости — мягкости согласных звуков. Дифференциация парных по звонкости — глухости звуков (без введения терминов «звонкость», «глухость»).	5				Работа в парах: подбор слов с заданным количеством слогов; Дифференцированное задание: подбор слова с заданным ударным гласным звуком; ;	Устный опрос; Письменный контроль; ;	<a href="https://education.yandex.ru">https://education.yandex.ru</a> <a href="https://uchi.ru/main">https://uchi.ru/main</a>
2.6.	Слог как минимальная произносительная единица. Слогообразующая функция гласных звуков. Определение количества слогов в слове. Деление слов на слоги (простые однозначные случаи)	5		0		Работа со слогударными схемами: подбор слов; соответствующих схеме; Работа в группах: объединять слова по количеству слогов в слове и месту ударения; Работа в группах: нахождение и исправление ошибок; допущенных при делении слов на слоги; в определении ударного звука; ;	Практическая работа;	<a href="https://education.yandex.ru">https://education.yandex.ru</a> <a href="https://uchi.ru/main">https://uchi.ru/main</a>

Итого по разделу	27							
------------------	----	--	--	--	--	--	--	--

**Раздел 3. Письмо. Орфография и пунктуация**

3.1.	Развитие мелкой моторики пальцев и движения руки. Развитие умения ориентироваться на пространстве листа в тетради и на пространстве классной доски. Усвоение гигиенических требований, которые необходимо соблюдать во время письма	7				Совместная работа: анализ поэлементного состава букв; Игровое упражнение «Конструктор букв»; направленное на составление буквы из элементов; Моделирование (из пластилина; из проволоки) букв; ;	; Устный опрос; Письменный контроль;	<a href="https://education.yandex.ru">https://education.yandex.ru</a> <a href="https://uchi.ru/main">https://uchi.ru/main</a>
3.2.	Анализ начертаний письменных заглавных и строчных букв. Создание единства звука, зрительного образа обозначающего его буквы и двигательного образа этой буквы. Овладение начертанием письменных прописных и строчных букв	7				Игровое упражнение «Назови букву»; направленное на различение букв; имеющих оптическое и кинетическое сходство; Игровое упражнение «Что случилось с буквой»: анализ деформированных букв; определение недостающих элементов; ;	; Устный опрос; Письменный контроль;	<a href="https://education.yandex.ru">https://education.yandex.ru</a> <a href="https://uchi.ru/main">https://uchi.ru/main</a>

3.3.	Письмо букв, буквосочетаний, слогов, слов, предложений с соблюдением гигиенических норм. Овладение разборчивым аккуратным письмом	7		1		Практическая работа: контролировать правильность написания буквы; сравнивать свои буквы с предложенным образцом;	Практическая работа;	<a href="https://education.yandex.ru">https://education.yandex.ru</a> <a href="https://uchi.ru/main">https://uchi.ru/main</a>
3.4.	Письмо под диктовку слов и предложений, написание которых не расходится с их произношением	7				Работа в парах: соотнесение одних и тех же слов; написанных печатным и письменным шрифтом;	; Устный опрос; Письменный контроль;	<a href="https://education.yandex.ru">https://education.yandex.ru</a> <a href="https://uchi.ru/main">https://uchi.ru/main</a>
3.5.	Усвоение приёмов последовательности правильного списывания текста	7				Упражнение: запись предложения; составленного из набора слов; с правильным оформлением начала и конца предложения; с соблюдением пробелов между словами;	; Устный опрос; Письменный контроль;	<a href="https://education.yandex.ru">https://education.yandex.ru</a> <a href="https://uchi.ru/main">https://uchi.ru/main</a>
3.6.	Понимание функции небуквенных графических средств: пробела между словами, знака переноса	7				Упражнение: выписывание из текста слов с буквосочетаниями ча; ща; чу; шу; жи; ши;	; Устный опрос; Письменный контроль;	<a href="https://education.yandex.ru">https://education.yandex.ru</a> <a href="https://uchi.ru/main">https://uchi.ru/main</a>

3.7.	Знакомство с правилами правописания и их применением: отдельное написание слов	4	0	0		Упражнение: выписывание из текста слов с буквосочетаниями ча; ща; чу; шу; жи; ши;	; Устный опрос; Письменный контроль; Контрольная работа;	<a href="https://education.yandex.ru">https://education.yandex.ru</a> <a href="https://uchi.ru/main">https://uchi.ru/main</a>
3.8.	Знакомство с правилами правописания и их применением: обозначение гласных после шипящих в сочетаниях <i>жи, ши</i> (в положении под ударением)	5				Игра «Кто больше»: подбор и запись имён собственных на заданную букву;	; Устный опрос; Письменный контроль;	<a href="https://education.yandex.ru">https://education.yandex.ru</a> <a href="https://uchi.ru/main">https://uchi.ru/main</a>
3.9.	Знакомство с правилами правописания и их применением: <i>ча, ща, чу, шу</i>	6	0	1		Упражнение: запись предложения; составленного из набора слов; с правильным оформлением начала и конца предложения; с соблюдением пробелов между словами;	; Устный опрос; Письменный контроль; Контрольная работа;	<a href="https://education.yandex.ru">https://education.yandex.ru</a> <a href="https://uchi.ru/main">https://uchi.ru/main</a>

3.10.	Знакомство с правилами правописания и их применением: прописная буква в начале предложения, в именах собственных (имена людей, клички животных)	4				Практическая работа: списывание и запись под диктовку с применением изученных правил;	; Устный опрос; Письменный контроль;	<a href="https://education.yandex.ru">https://education.yandex.ru</a> <a href="https://uchi.ru/main">https://uchi.ru/main</a>
3.11.	Знакомство с правилами правописания и их применением: перенос слов по слогам без стечения согласных	5				Упражнение: выписывание из текста слов с буквосочетаниями ча, ща, чу, шу, жи, ши;	; Устный опрос; Письменный контроль;	<a href="https://education.yandex.ru">https://education.yandex.ru</a> <a href="https://uchi.ru/main">https://uchi.ru/main</a>
3.12.	Знакомство с правилами правописания и их применением: знаки препинания в конце предложения	4		1		Практическая работа: списывание и запись под диктовку с применением изученных правил;	Практическая работа;	<a href="https://education.yandex.ru">https://education.yandex.ru</a> <a href="https://uchi.ru/main">https://uchi.ru/main</a>
Итого по разделу		70						
<b>СИСТЕМАТИЧЕСКИЙ КУРС</b>								
Раздел 1. <b>Общие сведения о языке</b>								

1.1.	Язык как основное средство человеческого общения. Осознание целей и ситуаций общения	1				Рассказ учителя на тему «Язык — средство общения людей»; Учебный диалог «Можно ли общаться без помощи языка?»; Коллективное формулирование вывода о языке как основном средстве человеческого общения; Работа с рисунками и текстом как основа анализа особенностей ситуаций устного и письменного общения; Творческое задание: придумать ситуацию; когда необходимо воспользоваться письменной речью;	; Устный опрос; Письменный контроль;	<a href="https://uchi.ru/main">https://uchi.ru/main</a>
Итого по разделу		1						
Раздел 2. <b>Фонетика</b>								

2.1.	Звуки речи. Гласные и согласные звуки, их различие. Ударение в слове. Гласные ударные и безударные. Твёрдые и мягкие согласные звуки, их различие	2				Беседа «Что мы знаем о звуках русского языка»; в ходе которой актуализируются знания; приобретённые в период обучения грамоте; Игровое упражнение «Назови звук»: ведущий кидает мяч и просит привести пример звука (гласного звука; твёрдого согласного; мягкого согласного; звонкого согласного; глухого согласного); Игровое упражнение «Придумай слово с заданным звуком»;	; Устный опрос; Письменный контроль;	<a href="https://uchi.ru/main">https://uchi.ru/main</a>
2.2.	Звонкие и глухие согласные звуки, их различие. Согласный звук [й'] и гласный звук [и]. Шипящие [ж], [ш], [ч'], [щ'].	1		0		Упражнение: характеризовать (устно) звуки по заданным признакам; Учебный диалог «Объясняем особенности гласных и согласных звуков»; Игра «Отгадай звук» (определение звука по его характеристике);	; Устный опрос; Письменный контроль; Практическая работа;	<a href="https://uchi.ru/main">https://uchi.ru/main</a>
2.3.	Слог. Определение количества слогов в слове. Ударный слог. Деление слов на слоги (простые случаи, без стечения согласных)	1				Игра «Отгадай звук» (определение звука по его характеристике); Упражнение: соотнесение звука (выбирая из ряда предложенных) и его качественной характеристики; Работа в парах: группировка звуков по заданному основанию;	; Устный опрос; Письменный контроль;	<a href="https://uchi.ru/main">https://uchi.ru/main</a>
Итого по разделу		4						

Раздел 3. Графика



3.1.	Звук и буква. Различение звуков и букв. Обозначение на письме твёрдости согласных звуков буквами <i>а, о, у, ы, э</i> ; слова с буквой <i>э</i> . Обозначение на письме мягкости согласных звуков буквами <i>е, ё, ю, я, и</i> . Функции букв <i>е, ё, ю, я</i> . Мягкий знак как показатель мягкости предшествующего согласного звука в конце слова	1				Моделировать звуко-буквенный состав слов; Упражнение: подбор 1—2 слов к предложенной звуко-буквенной модели; Учебный диалог «Сравниваем звуковой и буквенный состав слов»; в ходе диалога формулируются выводы о возможных соотношениях звукового и буквенного состава слов; ;	; Устный опрос; Письменный контроль;	<a href="https://uchi.ru/main">https://uchi.ru/main</a> <a href="https://education.yandex.ru">https://education.yandex.ru</a>	
3.2.	Установление соотношения звукового и буквенного состава слова в словах типа стол, конь.	1				Упражнение: определение количества слогов в слове; объяснение основания для деления слов на слоги; Работа в парах: нахождение в тексте слов с заданными характеристиками звукового и слогового состава слова; ;	; Устный опрос; Письменный контроль;	<a href="https://uchi.ru/main">https://uchi.ru/main</a> <a href="https://education.yandex.ru">https://education.yandex.ru</a>	
3.3.	Использование небуквенных графических средств: пробела между словами, знака переноса.	1		1		Практическая работа: нахождение в тексте слов по заданным основаниям (ь обозначает мягкость предшествующего согласного); Игровое упражнение «Кто лучше расскажет о слове»; в ходе выполнения упражнения отрабатывается умение строить устное речевое высказывание об обозначении звуков буквами; о звуковом и буквенном составе слова; ;	Практическая работа;	<a href="https://uchi.ru/main">https://uchi.ru/main</a> <a href="https://education.yandex.ru">https://education.yandex.ru</a>	
3.4.	Русский алфавит: правильное название букв, знание их последовательности. Использование алфавита для упорядочения списка слов	1				Игра-соревнование «Повтори алфавит»; Совместное выполнение упражнения «Запиши слова по алфавиту»; ;	; Устный опрос; Письменный контроль;	<a href="https://uchi.ru/main">https://uchi.ru/main</a> <a href="https://education.yandex.ru">https://education.yandex.ru</a>	
Итого по разделу		4							
Раздел 4. Лексика и морфология									

4.1.	Слово как единица языка (ознакомление).	4				Учебный диалог «На какие вопросы могут отвечать слова?»; Наблюдение за словами; отвечающими на вопросы «кто?»; «что?»; ;	Устный опрос; Письменный контроль;	<a href="https://uchi.ru/main">https://uchi.ru/main</a> <a href="https://education.yandex.ru">https://education.yandex.ru</a>
4.2.	Слово как название предмета, признака предмета, действия предмета (ознакомление).	4				Учебный диалог «На какие вопросы могут отвечать слова?»; Наблюдение за словами; отвечающими на вопросы «кто?»; «что?»; ;	Устный опрос; Письменный контроль;	<a href="https://uchi.ru/main">https://uchi.ru/main</a> <a href="https://education.yandex.ru">https://education.yandex.ru</a>
4.3.	Выявление слов, значение которых требует уточнения	4				Учебный диалог «На какие вопросы могут отвечать слова?»; Наблюдение за словами; отвечающими на вопросы «кто?»; «что?»; ;	; Устный опрос; Письменный контроль;	<a href="https://uchi.ru/main">https://uchi.ru/main</a> <a href="https://education.yandex.ru">https://education.yandex.ru</a>
Итого по разделу		12						
<b>Раздел 5. Синтаксис</b>								
5.1.	Предложение как единица языка (ознакомление). Слово, предложение (наблюдение над сходством и различием).	2				Работа со схемой предложения: умение читать схему предложения; преобразовывать информацию; полученную из схемы: составлять предложения; соответствующие схеме; с учётом знаков препинания в конце схемы;	; Устный опрос; Письменный контроль;	<a href="https://uchi.ru/main">https://uchi.ru/main</a> <a href="https://education.yandex.ru">https://education.yandex.ru</a>
5.2.	Установление связи слов в предложении при помощи смысловых вопросов.	1				Совместная работа: составление предложения из набора слов;;	; Устный опрос; Письменный контроль;	<a href="https://uchi.ru/main">https://uchi.ru/main</a> <a href="https://education.yandex.ru">https://education.yandex.ru</a>

5.3.	Восстановление деформированных предложений.	1				Работа в группах: восстановление предложения в процессе выбора нужной формы слова; данного в скобках; Работа с сюжетными картинками и небольшим текстом: выбор фрагментов текста, которые могут быть подписями под каждой из картинок; ;	Устный опрос; Письменный контроль;	<a href="https://uchi.ru/main">https://uchi.ru/main</a> <a href="https://education.yandex.ru">https://education.yandex.ru</a>
5.4.	Составление предложений из набора форм слов	1	0	1		Практическая работа: деление деформированного текста на предложения; корректировка оформления предложений; списывание с учётом правильного оформления предложений;	Практическая работа;	<a href="https://uchi.ru/main">https://uchi.ru/main</a> <a href="https://education.yandex.ru">https://education.yandex.ru</a>
Итого по разделу		5						
<b>Раздел 6. Орфография и пунктуация</b>								

6.1.	<p>Ознакомление с правилами правописания и их применение:</p> <ul style="list-style-type: none"> <li>- раздельное написание слов в предложении;</li> <li>- прописная буква в начале предложения и в именах собственных: в именах фамилиях людей, кличках животных;</li> <li>- перенос слов (без учёта морфемного членения слова);</li> <li>- гласные после шипящих в сочетаниях <i>жи, ши</i> (в положении под ударением), <i>ча, ща, чу, шу</i>;</li> <li>- сочетания <i>чк, чи</i>;</li> <li>- слова с непроверяемыми гласными и согласными (перечень слов в орфографическом словаре учебника);</li> <li>- знаки препинания в конце предложения: точка, вопросительный и восклицательный знаки.</li> </ul>	9				<p>Наблюдение за словами; сходными по звучанию; но различными по написанию; установление причин возможной ошибки при записи этих слов;</p> <p>Комментированное выполнение задания: выявление места в слове; где можно допустить ошибку;</p> <p>Беседа;</p> <p>актуализирующая последовательность действий при списывании; Орфографический тренинг правильности и аккуратности списывания;</p> <p>Наблюдение за написанием в предложенных текстах собственных имён существительных; формулирование выводов; соотнесение сделанных выводов с формулировкой правила в учебнике;</p> <p>;</p>	<p>;</p> <p>Устный опрос;</p> <p>Письменный контроль;</p>	<a href="https://uchi.ru/main">https://uchi.ru/main</a> <a href="https://education.yandex.ru">https://education.yandex.ru</a>
------	--	---	--	--	--	---	---	--

6.2.	Усвоение алгоритма списывания текста	5	0			Проектное задание: подобрать текст диктанта; который можно использовать для проверки написания сочетаний гласных после шипящих;;	Контрольная работа;	<a href="https://uchi.ru/main">https://uchi.ru/main</a> <a href="https://education.yandex.ru">https://education.yandex.ru</a>
Итого по разделу		14						
<b>Раздел 7. Развитие речи</b>								
7.1.	Речь как основная форма общения между людьми	2				Работа с рисунками; на которых изображены разные ситуации общения (приветствие; прощание; извинение; благодарность; обращение с просьбой); устное обсуждение этих ситуаций; выбор соответствующих каждой ситуации слов речевого этикета; Учебный диалог; в ходе которого обсуждаются ситуации общения; в которых выражается просьба; обосновывается выбор слов речевого этикета; соответствующих ситуации выражения просьбы;	Устный опрос; Письменный контроль;	<a href="https://uchi.ru/main">https://uchi.ru/main</a> <a href="https://education.yandex.ru">https://education.yandex.ru</a>
7.2.	Текст как единица речи (ознакомление).	2				Моделирование речевой ситуации вежливого отказа с использованием опорных слов; Разыгрывание сценок; отражающих ситуации выражения просьбы; извинения; вежливого отказа;	; Устный опрос; Письменный контроль; Практическая работа;	<a href="https://uchi.ru/main">https://uchi.ru/main</a> <a href="https://education.yandex.ru">https://education.yandex.ru</a>

7.3.	Осознание ситуации общения: с какой целью, с кем и где происходит общение.	2				Разыгрывание сценок; отражающих ситуации выражения просьбы; извинения; вежливого отказа; Моделирование речевой ситуации; содержащей извинение; анализ данной ситуации; выбор адекватных средств выражения извинения; Комментированное выполнение задания: выбор из предложенного набора этикетных слов; соответствующих заданным ситуациям общения; Творческое задание: придумать ситуации общения; в которых могут быть употреблены предложенные этикетные слова;	; Устный опрос; Письменный контроль;	<a href="https://uchi.ru/main">https://uchi.ru/main</a> <a href="https://education.yandex.ru">https://education.yandex.ru</a>
7.4.	Ситуации устного общения (чтение диалогов по ролям, просмотр видеоматериалов, прослушивание аудиозаписи).	2	0			Работа в группах: оценивание дидактического текста с точки зрения наличия/отсутствия необходимых элементов речевого этикета в описанных в тексте ситуациях общения;;	Устный опрос; Письменный контроль; Контрольная работа;	<a href="https://uchi.ru/main">https://uchi.ru/main</a> <a href="https://education.yandex.ru">https://education.yandex.ru</a>
7.5.	Овладение нормами речевого этикета в ситуациях учебного и бытового общения (приветствие, прощание, извинение, благодарность, обращение с просьбой)	2	0			Работа в группах: оценивание предложенных юмористических стихотворений с точки зрения соблюдения героями стихотворений правил речевого этикета;;	; Устный опрос; Письменный контроль;	<a href="https://uchi.ru/main">https://uchi.ru/main</a> <a href="https://education.yandex.ru">https://education.yandex.ru</a>
Итого по разделу:		10						
Резервное время		15						
ОБЩЕЕ КОЛИЧЕСТВО ЧАСОВ ПО ПРОГРАММЕ		165	0	5				



## ПОУРОЧНОЕ ПЛАНИРОВАНИЕ

№ п/п	Тема урока	Количество часов			Дата изучения	Виды, формы контроля
		всего	контрольные работы	практические работы		
1.	Работа с серией сюжетных картинок. Пропись. Ориентировка на странице прописей	1				Устный опрос; Письменный контроль;
2.	Составление рассказов (устно) по собственным наблюдениям, по сюжетным картинкам на разные темы. Отработка алгоритма действий на странице прописей	1				Устный опрос; Письменный контроль;
3.	Составление рассказов (устно) по собственным наблюдениям, по сюжетным картинкам на разные темы. Проведение параллельных линий	1				Устный опрос; Письменный контроль;
4.	Составление рассказов (устно) по собственным наблюдениям, по сюжетным картинкам на разные темы. Горизонтальные и вертикальные линии	1				Устный опрос; Письменный контроль;
5.	Составление рассказов (устно) по собственным наблюдениям, по сюжетным картинкам на разные темы. Наклонные и прямые линии	1				Устный опрос; Письменный контроль;

6.	Составление рассказов (устно) по собственным наблюдениям, по сюжетным картинкам на разные темы. Наклонные и волнистые линии	1				Устный опрос; Письменный контроль;
----	---	---	--	--	--	---------------------------------------

7.	Составление рассказов (устно) по собственным наблюдениям, по сюжетным картинкам на разные темы. Письмо полуovalов	1				Устный опрос; Письменный контроль;
----	---	---	--	--	--	---------------------------------------

8.	Составление рассказов (устно) по собственным наблюдениям, по сюжетным картинкам на разные темы. Письмо ovalов	1				Устный опрос; Письменный контроль;
----	---	---	--	--	--	---------------------------------------

9.	Выполнение графического задания при работе с рисунками	1				Устный опрос; Письменный контроль;
----	--	---	--	--	--	---------------------------------------

10.	Различение слова и предложения. Линии сложной конфигурации	1				Устный опрос; Письменный контроль;
-----	--	---	--	--	--	---------------------------------------

11.	Письмо строчной и заглавной букв А, а	1				Устный опрос; Письменный контроль;
-----	---------------------------------------	---	--	--	--	---------------------------------------

12.	Закрепление зрительного образа строчной и заглавной букв А, а	1				Устный опрос; Письменный контроль;
-----	---	---	--	--	--	---------------------------------------

13.	Письмо строчной и заглавной букв О, о	1				Устный опрос; Письменный контроль;
-----	---------------------------------------	---	--	--	--	---------------------------------------



14.	Закрепление зрительного образа строчной и заглавной букв О, о	1				Устный опрос; Письменный контроль;
15.	Письмо строчной и заглавной букв И, и	1				Устный опрос; Письменный контроль;

16.	Закрепление зрительного образа строчной и заглавной букв И, и	1				Устный опрос; Письменный контроль;
17.	Письмо строчной буквы ы	1				Устный опрос; Письменный контроль;
18.	Дифференциация зрительного образа букв ы-и	1				Устный опрос; Письменный контроль;
19.	Письмо слов с изученными буквами строчной и з	1				Устный опрос; Письменный контроль;
20.	Письмо строчной и заглавной букв У, у	1				Устный опрос; Письменный контроль;
21.	Закрепление зрительного образа строчной и заглавной букв У, у	1				Устный опрос; Письменный контроль;

22.	Письмо строчной и заглавной букв Н, н	1				Устный опрос; Письменный контроль;
23.	Письмо слов и предложений с буквами Н, н	1				Устный опрос; Письменный контроль;
24.	Письмо строчной и заглавной букв С, с	1				Устный опрос; Письменный контроль;

25.	Письмо слов и предложений с буквами С, с	1				Устный опрос; Письменный контроль;
26.	Письмо строчной и заглавной букв К, к	1				Устный опрос; Письменный контроль;
27.	Письмо слов и предложений с буквами К, к	1				; Устный опрос; Письменный контроль;
28.	Письмо строчной и заглавной букв Т, т	1				Устный опрос; Письменный контроль;
29.	Письмо слов и предложений с буквами Т, т	1				Устный опрос; Письменный контроль;
30.	Письмо строчной и заглавной букв Л, л	1				Устный опрос; Письменный контроль;

31.	Письмо слов и предложений с буквами Л, л	1				Устный опрос; Письменный контроль;
32.	Письмо строчной и заглавной букв Р, р	1				; Устный опрос; Письменный контроль;
33.	Письмо слов и предложений с буквами Р, р	1				; Устный опрос; Письменный контроль;

34.	Письмо строчной и заглавной букв В, в	1				Устный опрос; Письменный контроль;
35.	Письмо слов и предложений с буквами В, в	1				Устный опрос; Письменный контроль;
36.	Письмо строчной и заглавной букв Е, е	1				; Устный опрос; Письменный контроль;
37.	Письмо слов и предложений с буквами Е, е	1				Устный опрос; Письменный контроль;
38.	Письмо строчной и заглавной букв П, п	1				Устный опрос; Письменный контроль;

39.	Письмо слов и предложений с буквами П, п	1					; Устный опрос; Письменный контроль;
40.	Письмо строчной и заглавной букв М, м	1					; Устный опрос; Письменный контроль;
41.	Письмо слов и предложений с буквами М, м	1					; Устный опрос; Письменный контроль;
42.	Письмо строчной и заглавной букв З, з	1					Устный опрос; Письменный контроль;

43.	Письмо слов и предложений с буквами З, з	1					; Устный опрос; Письменный контроль;
44.	Письмо слов и предложений с буквами С, с - З, з	1					Устный опрос; Письменный контроль;
45.	Письмо строчной и заглавной букв Б, б	1					Устный опрос; Письменный контроль;
46.	Письмо слов и предложений с буквами Б, б	1					; Устный опрос; Письменный контроль;

47.	Письмо слов и предложений с буквами П, п - Б, б	1				Устный опрос; Письменный контроль;
48.	Списывание слов, предложений с изученными буквами	1				Устный опрос; Письменный контроль;
49.	Письмо строчной и заглавной букв Д, д	1				; Устный опрос; Письменный контроль;
50.	Письмо слов и предложений с буквами Д, д	1				Устный опрос; Письменный контроль;
51.	Письмо слов и предложений с буквами Т, т - Д, д	1				Устный опрос; Письменный контроль;

52.	Письмо строчной буквы я	1				; Устный опрос; Письменный контроль;
53.	Письмо заглавной буквы Я	1				; Устный опрос; Письменный контроль;
54.	Письмо слов и предложений с буквами Я, я	1				Устный опрос; Письменный контроль;

55.	Дифференциция букв а - я на письме	1					; Устный опрос; Письменный контроль;
56.	Письмо строчной и заглавной букв Г, г	1					; Устный опрос; Письменный контроль;
57.	Письмо слов и предложений с буквами Г, г	1					Устный опрос; Письменный контроль;
58.	Письмо слов и предложений с буквами К, к - Г, г	1					Устный опрос; Письменный контроль;
59.	Письмо строчной и заглавной букв Ч, ч	1					; Устный опрос; Письменный контроль;
60.	Письмо слов и предложений с буквами Ч, ч	1					; Устный опрос; Письменный контроль;

61.	Правописание сочетаний чачу	1					; Устный опрос; Письменный контроль;
62.	Письмо буквы ь	1					Устный опрос; Письменный контроль;

63.	Письмо слов и предложений с буквой Ъ	1					; Устный опрос; Письменный контроль;
64.	Использование буквы Ъ при письме	1					; Устный опрос; Письменный контроль;
65.	Письмо строчной и заглавной букв Ш, ш	1					; Устный опрос; Письменный контроль;
66.	Письмо слов и предложений с буквами Ш, ш	1					Устный опрос; Письменный контроль;
67.	Правописание сочетания ши	1					; Устный опрос; Письменный контроль;
68.	Письмо строчной и заглавной букв Ж, ж	1					Устный опрос; Письменный контроль;
69.	Письмо слов и предложений с буквами Ж, ж	1					; Устный опрос; Письменный контроль;

70.	Правописание сочетания жи	1					; Устный опрос; Письменный контроль;
-----	---------------------------	---	--	--	--	--	--------------------------------------

71.	Правописание сочетаний жиши	1					; Устный опрос; Письменный контроль;
72.	Письмо строчной и заглавной букв Ё, ё	1					Устный опрос; Письменный контроль;
73.	Письмо слов и предложений с буквами Ё, ё	1					Устный опрос; Письменный контроль;
74.	Правописание сочетаний чачу, жи-ши	1					Устный опрос; Письменный контроль;
75.	Правописание слов и предложений с сочетаниями ча-чу, жи-ши	1					; Устный опрос; Письменный контроль;
76.	Письмо букв Й, й	1					; Устный опрос; Письменный контроль;
77.	Письмо слов и предложений с буквами Й, й	1					Устный опрос; Письменный контроль;
78.	Письмо строчной и заглавной букв Х, х	1					; Устный опрос; Письменный контроль;



79.	Письмо слов и предложений с буквами Х,х	1				Устный опрос; Письменный контроль;
80.	Закрепление написания слов и предложений с изученными буквами	1				; Устный опрос; Письменный контроль;
81.	Письмо строчной буквы ю	1				Устный опрос; Письменный контроль;
82.	Письмо заглавной буквы Ю	1				Устный опрос; Письменный контроль;
83.	Письмо слов и предложений с буквами Ю, ю	1				; Устный опрос; Письменный контроль;
84.	Дифференциация букв у - ю на письме	1				; Устный опрос; Письменный контроль;
85.	Письмо строчной и заглавной букв Ц, ц	1				; Устный опрос; Письменный контроль;
86.	Письмо слов и предложений с буквами Ц, ц	1				; Устный опрос; Письменный контроль;

87.	Письмо строчной и заглавной букв Э, э	1					; Устный опрос; Письменный контроль;
-----	---------------------------------------	---	--	--	--	--	--------------------------------------

88.	Письмо слов и предложений с буквами Э, э	1					; Устный опрос; Письменный контроль;
-----	--	---	--	--	--	--	--------------------------------------

89.	Письмо строчной и заглавной букв Щ, щ	1					Устный опрос; Письменный контроль;
-----	---------------------------------------	---	--	--	--	--	------------------------------------

90.	Письмо слов и предложений с буквами Щ, щ	1					Устный опрос; Письменный контроль;
-----	--	---	--	--	--	--	------------------------------------

91.	Дифференциация букв ц - ч щ на письме	1					Устный опрос; Письменный контроль;
-----	---------------------------------------	---	--	--	--	--	------------------------------------

92.	Письмо слов, предложений с буквами ц - ч - щ	1					; Устный опрос; Письменный контроль;
-----	--	---	--	--	--	--	--------------------------------------

93.	Правописание сочетаний ча ща, чу-щу	1					; Устный опрос; Письменный контроль;
-----	-------------------------------------	---	--	--	--	--	--------------------------------------

94.	Правописание сочетаний жи - ши, ча - ща, чу - шу	1					; Устный опрос; Письменный контроль;
-----	--	---	--	--	--	--	--------------------------------------

95.	Письмо строчной и заглавной букв Ф, ф	1					; Устный опрос; Письменный контроль;
96.	Письмо слов и предложений с буквами Ф, ф	1					Устный опрос; Письменный контроль;

97.	Дифференциация букв в - ф на письме	1					; Устный опрос; Письменный контроль;
98.	Письмо буквы ь	1					Устный опрос; Письменный контроль;
99.	Дифференциация букв ь - ъ на письме	1					; Устный опрос; Письменный контроль;
100.	Написание слов, предложений с буквами ь, ъ	1					; Устный опрос; Письменный контроль;
101.	Закрепление написания всех букв русского алфавита	1					; Устный опрос; Письменный контроль;
102.	Преобразование печатного шрифта в письменный. Списывание	1					; Устный опрос; Письменный контроль;

103.	Упражнения по выработке каллиграфически правильного письма	1					; Устный опрос; Письменный контроль;
104.	Письмо слов с сочетаниями чк, чн, чт	1					; Устный опрос; Письменный контроль;

105.	Правописание слов с буквами е, ё, ю, я	1					Устный опрос; Письменный контроль;
106.	Дифференциация букв о - ё, у - ю, а - я, э - е на письме	1					; Устный опрос; Письменный контроль;
107.	Правописание заглавной буквы в словах и предложениях	1					Устный опрос; Письменный контроль;
108.	Работа с деформированным предложением	1					Устный опрос; Письменный контроль;
109.	Работа с текстом	1					Устный опрос; Письменный контроль;
110.	Закрепление написания слов, предложений с изученными буквами	1					Устный опрос;
111.	Наша речь. Её значение в жизни людей. Язык и речь	1					Устный опрос;

112.	Текст и предложение	1					; Устный опрос; Письменный контроль;
113.	Знаки препинания в конце предложения: точка, вопросительный и восклицательный знаки	1					; Устный опрос; Письменный контроль;
114.	Диалог. Осознание ситуации общения: с какой целью, с кем и где происходит общение	1					; Устный опрос;

115.	Речевой этикет: слова приветствия, прощания, извинения	1					Устный опрос; Письменный контроль;
116.	Слово, предложение (наблюдение над сходством и различием). Установление связи слов в предложении при помощи смысловых вопросов	1					Устный опрос; Письменный контроль;
117.	Слово как единица языка и речи (ознакомление)	1					; Устный опрос; Письменный контроль;
118.	Слово и слог. Деление слова на слоги	1					; Устный опрос; Письменный контроль;
119.	Перенос слов (простые случаи, без стечения согласных, без учёта морфемного членения слова)	1					; Устный опрос; Письменный контроль;

120.	Слово как название предмета (ознакомление)	1					; Устный опрос; Письменный контроль;
121.	Слова, отвечающие на вопросы "кто?", "что?" (ознакомление)	1					; Устный опрос; Письменный контроль;
122.	Слово как название признака предмета (ознакомлени)	1					; Устный опрос; Письменный контроль;

123.	Слова, отвечающие на вопросы "какой?", "какая?", "какое?", "какие?" (ознакомление)	1					; Устный опрос; Письменный контроль;
124.	Речевая ситуация: обсуждение интересов и преодоление конфликтов	1					; Устный опрос; Письменный контроль;
125.	Слово как название действия предмета (ознакомление)	1					Устный опрос; Письменный контроль;
126.	Слова, отвечающие на вопросы "что делать?", "что сделать?" (ознакомление)	1					Устный опрос; Письменный контроль;
127.	Речевой этикет: ситуация знакомства. Вежливые слова	1					; Устный опрос; Письменный контроль;

128.	Слово, его значение	1					; Устный опрос; Письменный контроль;
129.	Роль слова в речи. Определение значения слова	1					Устный опрос; Письменный контроль;
130.	Выявление слов, значение которых требует уточнения	1					; Устный опрос; Письменный контроль;
131.	Работа со словарём. Уточнение значения слова с помощью толкового словаря	1					; Устный опрос; Письменный контроль;

132.	Речевая ситуация: использование интонации при общении	1					; Устный опрос; Письменный контроль;
133.	Восстановление деформированных предложений	1					; Устный опрос; Письменный контроль;
134.	Списывание текста	1					Практическая работа;
135.	Звуки речи. Гласные и согласные звуки, их различение. Ударение в слове	1					; Устный опрос; Письменный контроль;

136.	Гласные ударные и безударные	1				Устный опрос; Письменный контроль;
137.	Наблюдение над единообразным написанием буквы безударного гласного звука в одинаковой части (корне) однокоренных слова	1				Устный опрос; Письменный контроль;
138.	Написание непроверяемой буквы безударного гласного звука в словах. Работа с орфографическим словарём	1				; Устный опрос; Письменный контроль;
139.	Твёрдые и мягкие согласные звуки и буквы их обозначающие	1				; Устный опрос; Письменный контроль;
140.	Буквы е, ё, ю, я в слове. Их функция	1				; Устный опрос; Письменный контроль;

141.	Буква Ъ как показатель мягкости согласного звука	1				Устный опрос; Письменный контроль;
142.	Согласные звуки и буквы, обозначающие согласные звуки	1				; Устный опрос; Письменный контроль;
143.	Звонкие и глухие согласные звуки, их различение. Согласный звук [й'] и гласный звук [и]	1				Устный опрос; Письменный контроль;



144.	Парные и непарные по глухости-звонкости согласные звуки на конце слов	1					; Устный опрос; Письменный контроль;
145.	Правописание слов с буквой парного по глухости-звонкости на конце слова	1					; Устный опрос; Письменный контроль;
146.	Речевая ситуация: поздравление и вручение подарка	1					Устный опрос; Письменный контроль;
147.	Шипящие согласные звуки [ж], [ш], [ч'], [щ']	1					; Устный опрос; Письменный контроль;
148.	Правило правописания сочетания чк-чн, чт, щн	1					; Устный опрос; Письменный контроль;
149.	Орфоэпические нормы произношения слов с сочетаниями чк, чн, чт, щн	1					; Устный опрос; Письменный контроль;

150.	Речевая ситуация: уточнение значения незнакомых слов	1					; Устный опрос; Письменный контроль;
151.	Отработка правил правописания сочетаний чаща, чу-щу, жи-ши	1					; Устный опрос; Письменный контроль;

152.	Закрепление правил правописания сочетаний чаща, чу-щу, жи-ши	1				Устный опрос; Письменный контроль;
153.	Русский алфавит: правильное название букв, знание их последовательности. Использование алфавита для работы со словарём	1				; Устный опрос; Письменный контроль;
154.	Заглавная буква в именах, отчествах, фамилиях людей, в географических названиях	1				; Устный опрос; Письменный контроль;
155.	Правило правописания заглавной буквы в именах, отчествах, фамилиях людей, в географических названиях	1				; Устный опрос; Письменный контроль;
156.	Знакомство со словами, близкими по значению	1				Устный опрос; Письменный контроль;
157.	Повторение слов, отвечающих на вопросы "кто?", "что?"	1				; Устный опрос; Письменный контроль;
158.	Повторение слов, отвечающих на вопросы "какой?", "какая?", "какое?", "какие?"	1				Устный опрос; Письменный контроль;
159.	Повторение слов, отвечающих на вопросы "что делать?", "что сделать?"	1				Устный опрос; Письменный контроль;

160.	Составление предложения из набора форм слов. Работа с деформированными предложениями	1					; Устный опрос; Письменный контроль;
161.	Промежуточная аттестация в форме контрольного диктанта	1					; Устный опрос; Письменный контроль;
162.	Составление краткого рассказа по сюжетным картинкам и наблюдениям	1					; Устный опрос; Письменный контроль;
163.	Комплексное повторение изученного в 1 классе	1					; Устный опрос; Письменный контроль;
164.	Закрепление правописания орфограмм, изученных в 1 классе	1					Практическая работа;
165.	Итоговая работа за 1 класс	1					
ОБЩЕЕ КОЛИЧЕСТВО ЧАСОВ ПО ПРОГРАММЕ		165					

## **УЧЕБНО-МЕТОДИЧЕСКОЕ ОБЕСПЕЧЕНИЕ ОБРАЗОВАТЕЛЬНОГО ПРОЦЕССА**

### **ОБЯЗАТЕЛЬНЫЕ УЧЕБНЫЕ МАТЕРИАЛЫ ДЛЯ УЧЕНИКА**

Канакина В.П., Горецкий В.Г., Русский язык. Учебник. 1 класс. Акционерное общество «Издательство «Просвещение»;

Горецкий В.Г., Кирюшкин В.А., Виноградская Л.А. и другие, Азбука (в 2 частях). Учебник. 1 класс. Акционерное общество «Издательство «Просвещение»; Введите свой вариант:

# **МЕТОДИЧЕСКИЕ МАТЕРИАЛЫ ДЛЯ УЧИТЕЛЯ**

Коллекции электронных образовательных ресурсов

1. «Единое окно доступа к образовательным ресурсам»- <http://windows.edu/ru>
2. «Единая коллекция цифровых образовательных ресурсов» - <http://school-collektion.edu/ru3>.  
«Федеральный центр информационных образовательных ресурсов» -<http://fcior.edu.ru>, <http://eor.edu.ru>
4. Каталог образовательных ресурсов сети Интернет для школы<http://katalog.iot.ru/>
5. Библиотека материалов для начальной школы<http://www.nachalka.com/biblioteka>
6. Metodkabinet.eu: информационно-методический кабинет<http://www.metodkabinet.eu/>
7. Каталог образовательных ресурсов сети «Интернет» <http://catalog.iot.ru>
8. Российский образовательный портал <http://www.school.edu.ru>
9. Портал «Российское образование <http://www.edu>.

## **ЦИФРОВЫЕ ОБРАЗОВАТЕЛЬНЫЕ РЕСУРСЫ И РЕСУРСЫ СЕТИ ИНТЕРНЕТ**

<https://www.uchportal.ru/load/47-2-2> <http://school-collection.edu.ru/>

### **МАТЕРИАЛЬНО-ТЕХНИЧЕСКОЕ ОБЕСПЕЧЕНИЕ ОБРАЗОВАТЕЛЬНОГО ПРОЦЕССА**

---

## **УЧЕБНОЕ ОБОРУДОВАНИЕ**

Таблицы к основным разделам грамматического материала, содержащегося в программе по русскому языку.

Наборы сюжетных (предметных) картинок в соответствии с тематикой

## **ОБОРУДОВАНИЕ ДЛЯ ПРОВЕДЕНИЯ ПРАКТИЧЕСКИХ РАБОТ**

1. Классная магнитная доска.
2. Настенная доска с приспособлением для крепления картинок.
3. Колонки
4. Компьютер

## ОЦЕНОЧНЫЕ МАТЕРИАЛЫ . Промежуточная аттестация

### **Форма годовой промежуточной аттестации согласно учебного плана: контрольная работа Пояснительная записка**

к итоговой контрольной работе по русскому языку за год для проведения промежуточной аттестации для учащихся 1 класса.

В соответствии с учебным планом МБОУ СОО «Школа № 15» пос. Биракан промежуточная итоговая аттестация по русскому языку для учащихся 1 класса проводится в форме контрольной работы.

Аттестационный материал составлен с учетом содержания и требований к подготовке учащихся, определенных в соответствии с ФГОС СОО, заложенных в рабочей программе по русскому языку для 1 класса.

### **Итоговая контрольная работа в рамках промежуточной аттестации по русскому языку для 1 класса (УМК «Школа России»)**

#### **Спецификация**

**Предмет:** Русский язык

**Учебник:** Русский язык. 1 класс. В. П. Канакина, В. Г. Горещкий.- М.: Просвещение, 2011

**Вид контроля:** контрольная работа

#### **Цель**

Аттестационная работа по русскому языку проводится в конце учебного года с целью определения уровня подготовки обучающихся 1 класса в рамках промежуточной аттестации при переходе во 2 класс.

**Время выполнения работы – 40 минут.**

#### **Структура и содержание работы.**

Работа состоит из двух частей: списывание текста и грамматических заданий базового уровня сложности. Выполняются работы на индивидуальных листах.

#### **Рекомендации по оцениванию**

##### **1) Списывание текста:**

0-5 ошибок – усвоил

более 5 ошибок – не усвоил

##### **2) Грамматическое задание:**

Задания, оцениваемые в 1 балл: №1, №3, №5, №7, №8.

Задания, оцениваемые в 2 балла: №2, №6.

Задания, оцениваемые в 3 балла: №9, №10.

Задания, оцениваемые в 5 баллов: №4.

Максимальное количество баллов за выполнение всей работы – 20 баллов.

Высокий уровень – \_\_\_\_\_ баллов

Повышенный уровень – \_\_\_\_\_ баллов

Базовый уровень – \_\_\_\_\_ баллов

Низкий уровень – \_\_\_\_\_ баллов

Недостаточный уровень - \_\_\_\_\_ баллов

#### **Списывание**

##### **Пушок.**

У Лёвы и Пети жил котик Пушок. Кот был белый и пушистый. Лапки и хвостик серые. Котёнок часто шалил. Мальчики любили котика.

## Грамматические задания

### Вариант 1

1. Прочитай слово. Выдели в нём буквы гласных звуков точкой: *малина*

2. Отметь синим карандашом все твёрдые согласные звуки.

*язык*                      *малыши*                      *жили*

3. Подчеркни слово, в котором букв больше, чем звуков. Напиши сколько в нём звуков, сколько букв.

*май* - \_\_ б., \_\_ зв.,    *трава* - \_\_ б., \_\_ зв.,    *метель* - \_\_ б., \_\_ зв.

4. Раздели слова на слоги: *мальчик, листок, машина, яма, сок.*

5. Подчеркни слово, которое соответствует этой схеме:

*ручей*                      *птицы*                      *волк*



6. Прочитай слова. Поставь в них ударение так, чтобы смысл слова соответствовал картинке.

*замок*



*замок*



7. Обведи предложение.

а) *жёлтый сарафан*

б) *у Коли робот.*

в) *Идёт тёплый дождь.*

8. Прочитай предложение. Подчеркни слова, которые всегда пишутся с заглавной буквы.

*В доме жил кот Барсик.*

9. Прочитай слова. Составь из этих слов предложение. Запиши его.

*любит, ловить, Барсик, мышей*

10. Составь и запиши ответ на вопрос. Используй слова в скобках.

Где ласточка вьет свое гнездо? (под крышей дома, на дереве, в траве)

## Списывание

### Пушок.

У Лёвы и Пети жил котик Пушок. Кот был белый и пушистый. Лапки и хвостик серые. Котёнок часто шалил. Мальчики любили котика.

## Грамматические задания

### Вариант 2

1. Прочитай слово. Выдели в нём буквы гласных звуков точкой: *картина*

2. Отметь синим карандашом все твёрдые согласные звуки.

*небо*                      *машина*                      *живёт*

3. Подчеркни слово, в котором букв больше, чем звуков. Напиши сколько в нём звуков, сколько букв.

*корова* - \_\_ б., \_\_ зв.,    *моль* - \_\_ б., \_\_ зв.,    *клён* - \_\_ б., \_\_ зв.

4. Раздели слова на слоги: *мячик, зайчик, дерево, ель, крот.*

5. Подчеркни слово, которое соответствует этой схеме:

*зайка*                      *птицы*                      *листок*

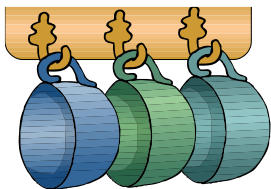


6. Прочитай слова. Поставь в них ударение так, чтобы смысл слова соответствовал картинке.

*кружки*

*кружки*





7. Обведи предложение.

- а) красивое пальто
- б) у Кати кукла
- в) Мама купила торт.

8. Прочитай предложение. Подчеркни слова, которые всегда пишутся с заглавной буквы.

*У лесника живет собака Дружок.*

9. Прочитай слова. Составь из этих слов предложение. Запиши его.

*Дружок, дом, сторожит, лесника*

10. Составь и запиши ответ на вопрос. Используй слова в скобках.

Где скворец вьет свое гнездо? (На высоком дереве, под крышей дома, в скворечнике)

---

---

---

### Ключи к оцениванию заданий

1 вариант.

1. Прочитай слово. Выдели в нём буквы гласных звуков точкой: малина

2. Отметь синим карандашом все твёрдые согласные звуки.

язык

малыши

жили

3. Подчеркни слово, в котором букв больше, чем звуков. Напиши сколько в нём звуков, сколько букв.

*май - 3 б., 3 зв., трава - 5 б., 5 зв., метель - 6 б., 5 зв.*

4. Раздели слова на слоги: *маль-чик, лис-ток, ма-ши-на, я-ма, сок.*

5. Подчеркни слово, которое соответствует этой схеме:

ручей

птицы

волк



6. Прочитай слова. Поставь в них ударение так, чтобы смысл слова соответствовал картинке.

**замок**

**замок**



7. Обведи предложение.

- а) жёлтый сарафан
- б) у Коли робот.
- в) Идёт тёплый дождь.

8. Прочитай предложение. Подчеркни слова, которые всегда пишутся с заглавной буквы.

В доме жил кот Барсик.

9. Прочитай слова. Составь из этих слов предложение. Запиши его.

любит, ловить, Барсик, мышей

Барсик любит ловить мышей.

10. Составь и запиши ответ на вопрос. Используй слова в скобках.

Где ласточка вьет свое гнездо? (под крышей дома, на дереве, в траве)

---

Ласточка вьет свое гнездо под крышей дома.

---

2 вариант

1. Прочитай слово. Выдели в нём буквы гласных звуков точкой: картина

2. Отметь синим карандашом все твёрдые согласные звуки.

небо                      машина живёт

3. Подчеркни слово, в котором букв больше, чем звуков. Напиши сколько в нём звуков, сколько букв.

корова - 6 б., 6 зв., моль - 4 б., 3 зв., клён - 4 б., 4 зв.

4. Раздели слова на слоги: мя-чик, зай-чик, де-ре-во, ель, крот.

5. Подчеркни слово, которое соответствует этой схеме:

зайка

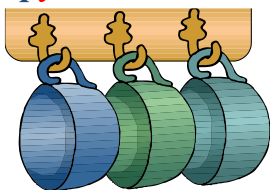
птицы

листок




6. Прочитай слова. Поставь в них ударение так, чтобы смысл слова соответствовал картинке.

кружки



кружки



7. Обведи предложение.

а) красивое пальто

б) у Кати кукла

в) Мама купила торт.

8. Прочитай предложение. Подчеркни слова, которые всегда пишутся с заглавной буквы.

У лесника живет собака Дружок.

9. Прочитай слова. Составь из этих слов предложение. Запиши его.

Дружок, дом, сторожит, лесника



**Дружок сторожит дом лесника.**

10. Составь и запиши ответ на вопрос. Используй слова в скобках.

*Где скворец вьет свое гнездо? (На высоком дереве, под крышей дома, в скворечнике)*

Ласточка вьет свое гнездо под крышей дома.